

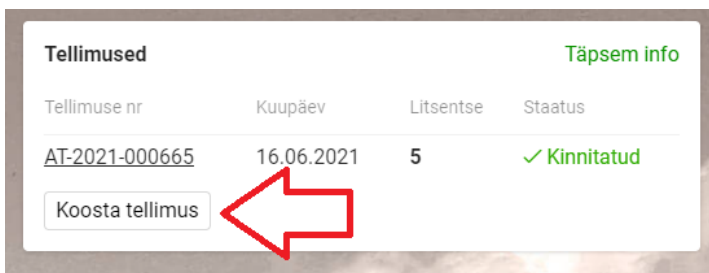
Juhend koolile:

Opiqu tellimine 2021/2022. õa

See juhend näitab, kuidas kooli Opiqu administraator saab digiõpikute litsentse tellida. Enne litsentside tellimist kontrolli, et õpilastel ja õpetajatel on Opiqu kasutajakontod. Kasutajakontode loomise juhendid leiad abikeskusest <https://www.opiq.ee/Faq>.

Opiqu tellimuse esitamiseks tuleb teha järgmised sammud:

1. Logi sisse Opiqu kooliadministraatori kontole aadressil www.opiq.ee



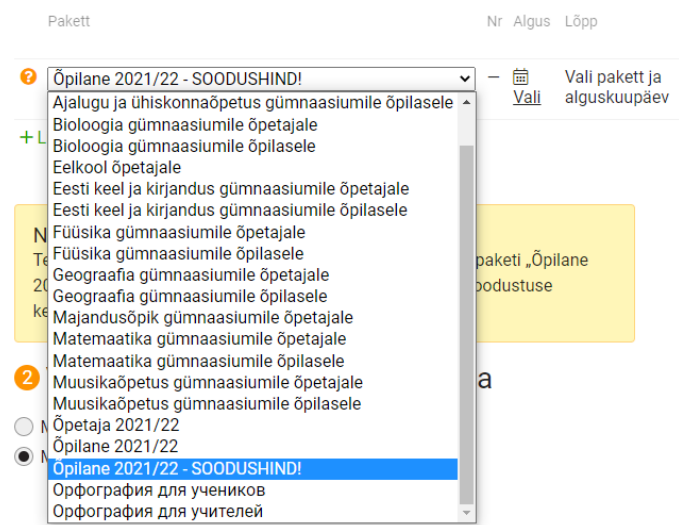
2. Klõpsa avalehel keskmises kastis “Tellimused” nupule “Koosta tellimus”.

3. Avaneb “Koosta tellimus” vaade, kus saab valida erinevate Opiqu pakettide vahel, määrata tellimuse kehtivuse ja koguse. Kui soovid tellida sooduspaketti 3.20 €/kuu, siis vali rippmenüüst

“ÕPILANE 2021/22 - SOODUSHIND!”

[Sooduspaketi tingimustega saad tutvuda Opiqu pakatilehel siin.](#)

- 1 Vali paketid, nende kehtivus ja litsentside kogus




4. Määra paketi alguskuupäev.

1 Vali paketid, nende kehtivus ja litsentside kogus

| Pakett | Nr | Algus | Lõpp | Kehtivuse pikkus | Kogus | Litsentsi hind | Summa |
|-------------------------------|----|-------|------|-----------------------------|-------|----------------|-------|
| Õpilane 2021/22 - SOODUSHIND! | - | | | Vali pakett ja alguskuupäev | - | 3,20 € kuu | - |

+ Lisa rida




5. Pärast paketi alguskuupäeva määramist avaneb valik, kus saad määrata paketi kehtivuse pikkuse. Seejärel vali litsentside kogus.

| Pakett | Nr | Algus | Lõpp | Kehtivuse pikkus | Kogus | Litsentsi hind | Summa |
|-------------------------------|----|------------|------|------------------|-------|----------------|-------|
| Õpilane 2021/22 - SOODUSHIND! | - | 01.09.2021 | | | - | 3,20 € kuu | - |

+ Lisa rida

NB! Tellimus läheb ülevaatussele
Tellimus läheb peale kinnitamist ülevaatussele, kuna valisid paketi „Õpilane 2021/22 - SOODUSHIND!“. Opiq kinnitab tellimuse pärast soodustuse kehtivuses veendumist.

01.10.2021
01.11.2021
01.12.2021
01.01.2022
01.02.2022
01.03.2022
01.04.2022
01.05.2022
01.06.2022
01.07.2022



6. Tellimust koostades saab valida, kas kool tasub litsentside eest ühekordse maksega või kuumaksetena. Kuumaksete korral vali, mitmes kuupäev on maksepäev.

2 Vali, kuidas tellimuse eest maksta

- Maksan kogu summa korraga
 Maksan kuumaksetena

3 Määra maksepäev ja tutvu maksegraafikuga

22. päev ▾ Arvuta maksegraafik

7. Sooduspaketi tellimuse kinnitab Opiq pärast seda, kui soodustuse kehtivus on üle kontrollitud. Kui tellimus on kinnitatud, siis palun saada kiri aadressile info@starcloud.ee, kuhu lisa, mitu tasuta õpetaja litsentsi kool soovib. Seejärel saadame õpetajate litsentside kinkekoodi ja juhised, kuidas seda aktiveerida.

Lisainfo: info@starcloud.ee ja tel 5323 7793 (E-R kell 9.00-17.00).